

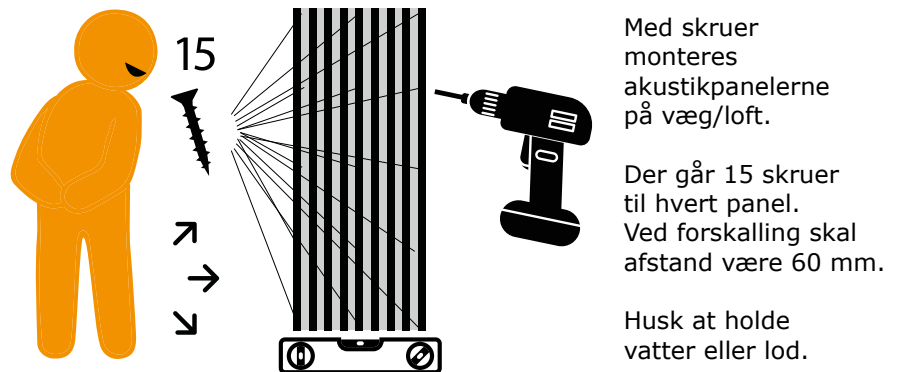
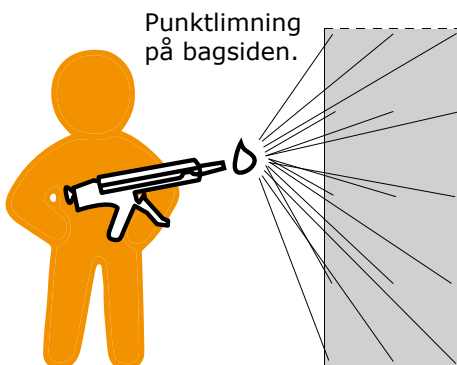
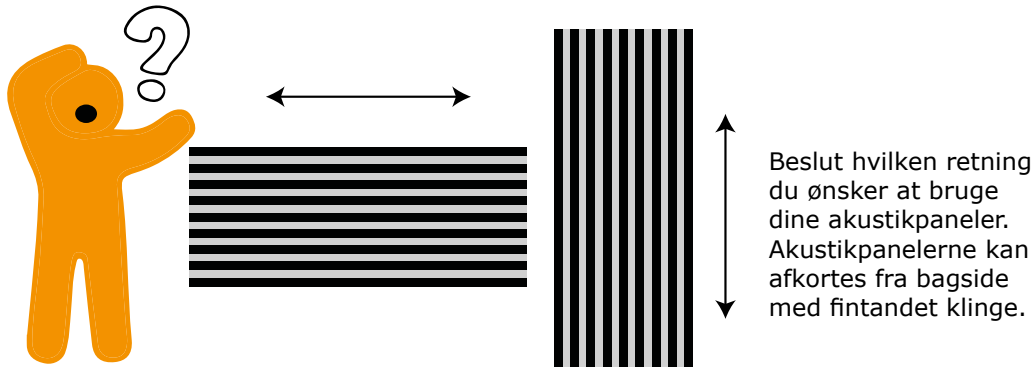
# Monteringsvejledning

## BASIC AKUSTIKPANELER



Du skal bruge lim og limpistol, vaterpas, skruemaskine, blyant og FibroTech sorte skruer. Anvend også gerne bomuldshandsker ved opsætning.

**OBS!**  
Pga. mængden af træ i akustikpanelerne, kan de have en smule lugt af "træ". Derfor anbefaler vi at de aklimatiseres inden montering.



Husk at holde vatter eller lod.



Miljømærket for ansvarligt skovbrug

CE

Importør:  
TreeTops A/S